

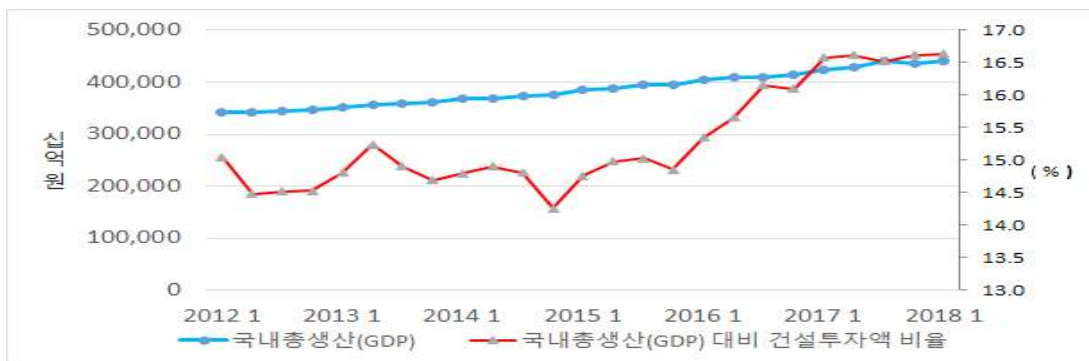
2018년 7월 전문건설업 수주동향

I. 건설동향

□ 경제동향

○ 건설투자와 경제성장률 감소에 대한 우려는 지속

- 2분기의 건설투자증가율이 마이너스로 돌아서면서¹⁾ 정부는 금년의 경제성장률(GDP) 전망치를 하향조정함. 그 밖에도 여러 위기요인들이 지적되고 있으나 일각에서는 아직까지 심각한 수준은 아니라는 의견도 상존함²⁾.

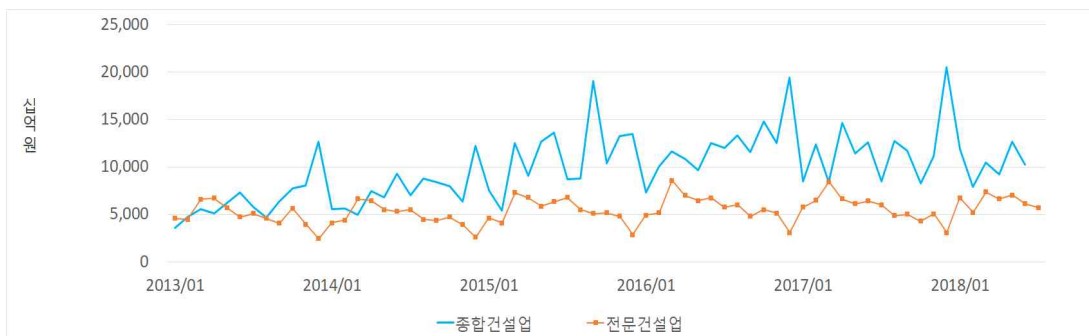


< 최근 5년간의 국내총생산(GDP)과 국내총생산(GDP)대비 건설투자액 비율 추이 >

□ 건설수주

○ 6월의 종합건설업 수주는 공공과 민간 모두 감소

- 건설수주는 전월의 81.2%³⁾ 수준인 약 10조 2,720억 원(전년 동월의 약 81.7%)으로 감소함. 세부적으로는 공공공사가 전월의 약 76.8%인 2조 1,036억 원, 민간공사는 전월의 80.2% 수준인 7조 8,190억 원 수준을 나타냄.



< 최근 5년간의 종합건설업과 전문건설업 수주액 추이 >

1) 건설투자는 작년 4분기에도 -2.3%를 기록한 바가 있어 이번의 마이너스성장이 새로운 것은 아님.
 2) 한 예로 한국은행이 실물과 금융부문의 20개 월별 지표를 표준화하여 산출하는 금융안정지수(FSI)는 여전히 안정적인 수준을 유지하고 있음.
 3) 단 비교대상인 5월 수주액에 변동이 있었음도 감안해야 함(기존 5월 수주액은 12조 904억 원이었으나 이후 수정된 5월 수주액은 12조 6,488억 원으로 늘어남)

II. 전문건설 경기 동향

□ 전체 수주실적

○ 7월의 전문건설업 수주는 소폭 감소

- 전체 수주규모는 전월인 6월보다 약 6.3% 감소한 5조 7,310억 원 규모로 추정됨(전년 동월의 76.7% 수준). 하지만 주요 전문건설업종들을 살펴보면 실내건축, 금속창호, 강구조철강재, 조경식재시설, 습식방수의 순으로 소폭 증가한 반면 철콘과 토공은 소폭 감소한 것으로 추정됨.
- 세부적으로는 살펴보면 원도급 수주액은 전월의 96.7% 가량인 1조 7,110억 원 규모로 집계되었으며(전년 동월의 약 118%), 하도급 수주액은 전월의 93.7% 수준인 4조 480억 원으로 추정됨(전년 동월의 약 67.1%).

□ 주요 전문업종별 수주실적

○ 실내건축, 금속창호, 강구조철강재, 조경식재시설, 습식방수의 순으로 소폭 증가, 철콘과 토공은 소폭 감소

- (철근콘크리트공사업) 전체 수주금액은 전월의 약 96.2%, 전년 동월의 78.1% 수준인 1조 3,680억 원 규모로 추정됨.
- (토공사업) 전체 수주금액은 전월의 약 91.5%, 전년 동월의 54.0% 수준인 6,990억 원 규모로 추정됨.
- (실내건축공사업) 전체 수주금액은 전월의 약 126.7%, 전년 동월의 96.0% 수준인 1조 40억 원 규모로 추정됨.
- (금속구조물창호공사업) 전체 수주금액은 전월의 약 118.2%, 전년 동월의 85.6% 수준인 7,360억 원 규모로 추정됨.
- (습식방수공사업⁴⁾) 전체 수주금액은 전월의 약 107%, 전년 동월의 77.7% 수준인 4,400억 원 규모로 추정됨.
- (강구조물 및 철강재설치공사업⁵⁾) 전체 수주금액은 전월의 약 111.4%, 전년 동월의 78.7% 수준인 2,670억 원 규모로 추정됨.
- (조경식재 및 조경시설물공사업⁶⁾) 전체 수주금액은 전월의 약 107.6%, 전년 동월의 132.9% 수준인 3,100억 원 규모로 추정됨.

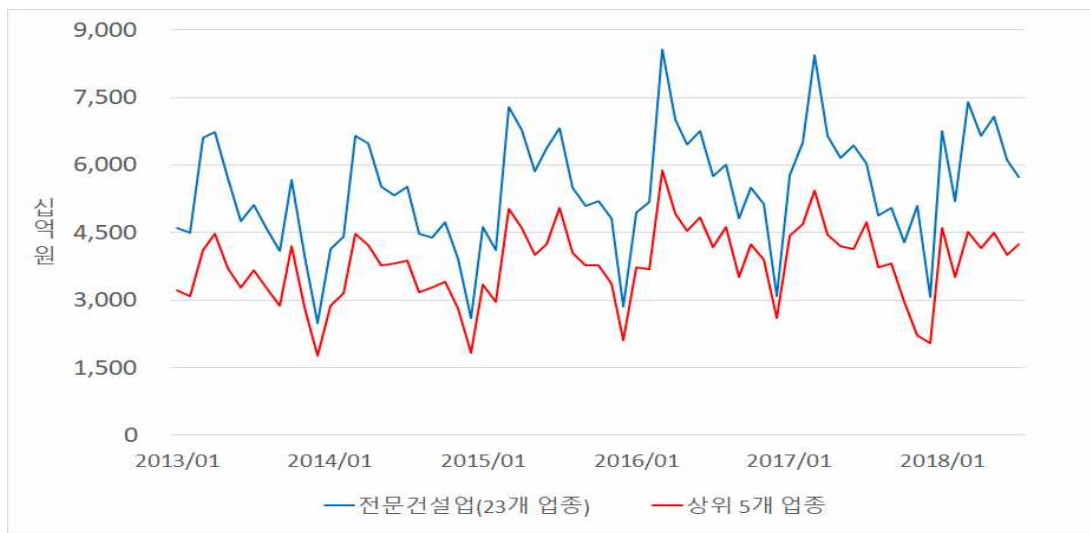
4) 건설산업기본법 시행령 일부개정령(대통령령 제28325호, `17.9.22 시행)에 따라 종전의 '미장·방수·조적공사업'의 업종명이 '습식·방수공사업'으로 변경됨.

5) 강구조물공사업과 철강재설치공사업의 추정수주액을 합산한 것임

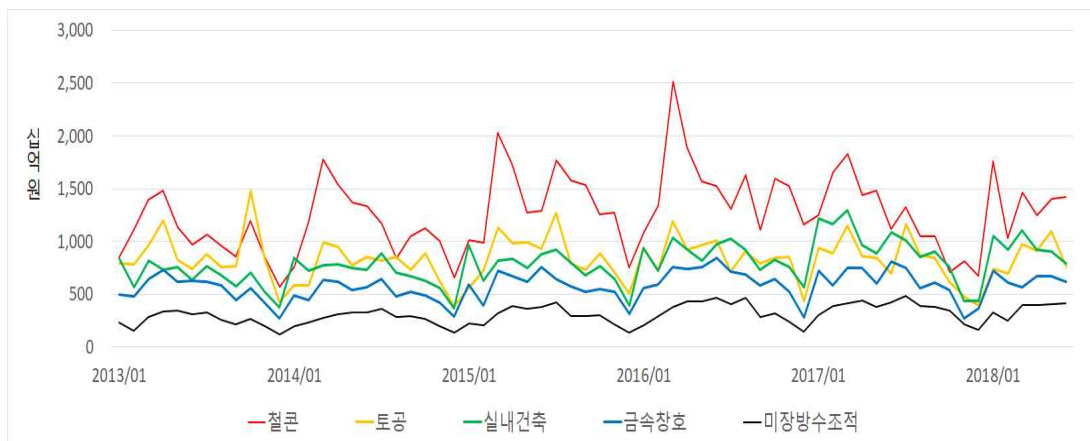
6) 조경식재공사업과 조경시설물공사업의 추정수주액을 합산한 것임

※ 참고 1: 전문건설업 상위 5개 업종의 수주현황

- 최근 5년간 상위 5개 업종의 공사수주액은 전문건설업(23개 업종) 전체 수주액의 약 70.4%를 차지하는 것으로 나타남.
- 단, 전문건설업의 수주실적은 대한전문건설협회가 회원사들을 대상으로 시행하는 연 1회의 실적신고를 통해 집계됨에 따라, 2018년 1월 이후의 전문공사실적은 대한전문건설공제조합의 공사보증금액(해당 기간)을 근거로 산정한 추정치임을 유의해야 함.



< 전문건설업(23개 업종) 전체 수주액과 상위 5개 업종의 수주현황 비교 >



< 최근 5년간 전문건설업 상위 5개 업종의 수주현황 >

7) 전문건설공사의 전체 수주액에서 차지하는 비중이 높은 철근콘크리트공사업, 토공사업, 실내건축공사업, 금속구조물창호공사업, 습식방수공사업을 의미함.

※ 참고 2: 국내 건설업 총 수주액과 전문건설업 공사수주액 비교

(단위: 십억 원)

	국내 건설업 총 수주액	전문건설업 전체 수주액	원도급 공사 수주액	하도급 공사 수주액
2016.5	9,656	6,637	1,623	4,835
2016.6	12,507	6,912	1,624	5,129
2016.7	11,991	5,847	1,358	4,396
2016.8	13,372	6,182	1,231	4,782
2016.9	11,607	4,945	1,009	3,809
2016.10	11,607	5,769	1,285	4,213
2016.11	12,563	5,321	1,152	3,987
2016.12	19,428	3,344	709	2,387
2017.1	8,527	5,893	1,537	4,356
2017.2	12,350	6,347	1,473	4,874
2017.3	8,397	8,358	2,251	6,106
2017.4	14,647	7,563	1,870	5,693
2017.5	11,425	7,456	1,602	5,855
2017.6	12,578	6,838	1,704	5,134
2017.7	8,470	7,475	1,446	6,029
2017.8	12,745	5,742	1,200	4,542
2017.9	11,743	6,002	1,266	4,736
2017.10	8,258	4,695	1,186	3,509
2017.11	11,129	5,292	1,372	3,920
2017.12	20,551	2,951	623	2,328
2018.1	11,885	6,762	1,669	5,090
2018.2	7,946	5,208	1,634	3,612
2018.3	10,509	7,394	2,855	4,656
2018.4	9,209	6,653	2,088	4,519
2018.5	12,649	7,067	2,062	4,973
2018.6	10,272	6,117	1,770	4,320
2018.7	-	5,731	1,711	4,048

주1: `18.1~`18.7의 전문건설업 수주액은 전문건설공제조합의 보증실적자료를 바탕으로 한 월별 추정치임에 따라 전체 수주액과 원도급 및 하도급 공사의 합계에 차이가 있음

주2: 월별 추정치는 신규 수주액으로서 설계변경 등으로 인한 기존 공사의 증액분은 포함치 않음

주3: 국내 건설업 총 수주액은 한국은행의 자료임(2018.8 기준)

참고 3: 주요 전문건설업종의 월별 수주실적 추이

(단위: 십억 원)

	철근 콘크리트 공사업	토공사업	실내건축 공사업	금속구조 물 호공사업	습식방수 공사업	강구조물 과 철강재	조경식재 와 시설물
2016.5	1,573	964	816	756	431	303	348
2016.6	1,527	1,014	979	842	472	286	282
2016.7	1,310	713	1,026	716	411	245	214
2016.8	1,635	909	922	690	472	236	223
2016.9	1,115	797	731	588	288	262	190
2016.10	1,592	846	829	646	318	222	221
2016.11	1,524	854	755	523	238	210	253
2016.12	1,158	435	567	285	147	168	117
2017.1	1,325	782	1,159	718	315	184	231
2017.2	1,720	860	1,023	604	402	281	285
2017.3	2,113	1,156	1,212	842	457	292	491
2017.4	1,864	1,037	1,050	784	465	304	470
2017.5	2,029	993	956	745	488	414	332
2017.6	1,554	798	1,012	966	484	316	311
2017.7	1,751	1,295	1,046	860	567	340	234
2017.8	1,183	819	974	694	445	254	288
2017.9	1,504	802	909	662	435	329	201
2017.10	985	792	821	473	311	197	211
2017.11	1,321	878	700	522	287	236	238
2017.12	894	400	437	320	146	139	117
2018.1	1,765	737	1,053	724	328	427	261
2018.2	1,033	695	927	612	253	153	282
2018.3	1,465	979	1,107	572	396	204	478
2018.4	1,251	914	925	668	395	287	479
2018.5	1,409	1,099	904	673	411	230	368
2018.6	1,423	765	793	623	412	240	288
2018.7	1,368	699	1,004	736	440	267	310

주1: `18.1~`18.7의 수주액은 전문건설공제조합의 보증실적자료를 바탕으로 한 월별 추정치임

주2: '강구조물과 철강재'는 강구조물공사업과 철강재설치공사업의 추정수주액을 합산한 것임

주3: '조경식재와 시설물'은 조경식재공사업과 조경시설물공사업의 추정수주액을 합산한 것임.

문의: 이은형 (책임연구원, eunhyung@ricon.re.kr)