

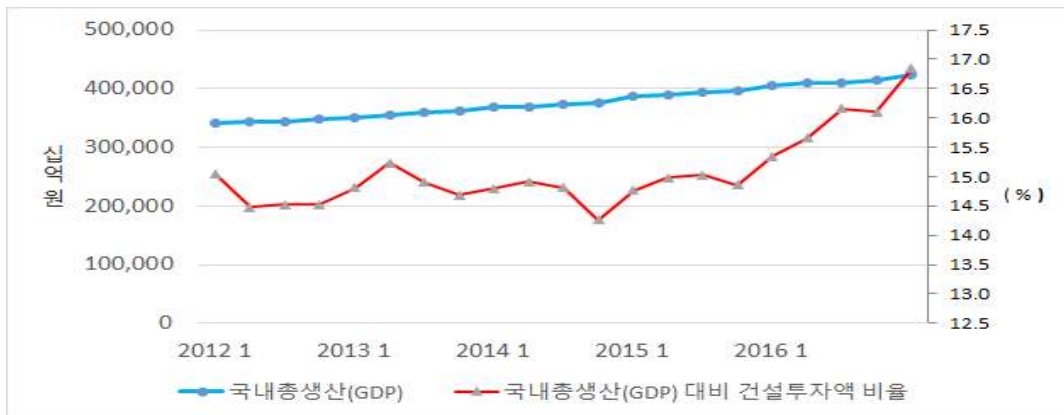
2017년 7월 전문건설 경기동향

I. 건설동향

□ 경제동향

○ 향후 건설투자에 대한 전망은 부정적

- 국내·외 주요 기관들은 금년 한국의 GDP성장률을 최대 3%까지도 예상하는 반면 내년 전망에 대해서는 의견이 엇갈리는 상황임. 이와 관련해 기획재정부는 경제회복세가 견고하지는 않으며, 건설수주와 건축허가면적 등 선행지표의 부진 등이 건설투자에 부정적인 요인으로 작용할 것으로 평가함.

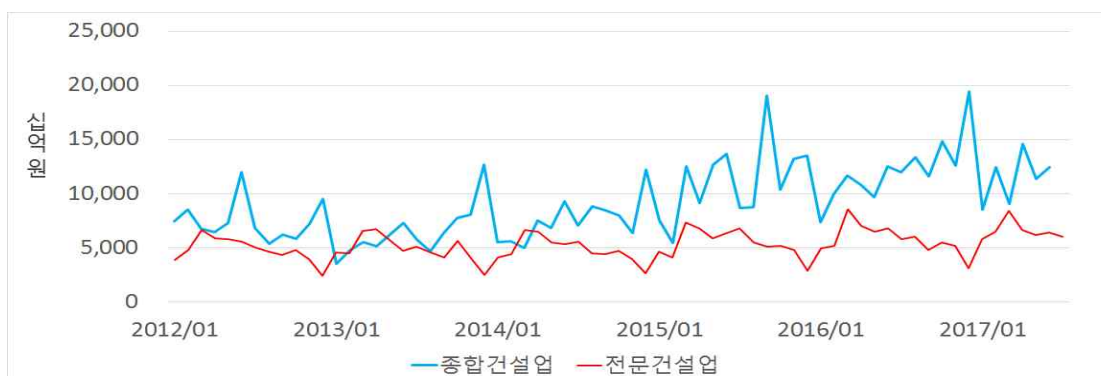


< 최근 5년간의 국내총생산(GDP)과 국내총생산(GDP)대비 건설투자액 비율 추이 >

□ 건설수주

○ 2017년 6월의 건설수주는 공공공사 수주에 힘입어 증가

- 건설수주는 전월보다 8.6% 늘어난 12조 4천억 원 수준으로 나타남. 세부적으로는 전월 대비 공공공사가 280% 증가한 반면 민간공사는 17.1% 감소함.



< 최근 5년간의 종합건설업과 전문건설업 수주액 추이 >

II. 전문건설 경기 동향

□ 전체 수주실적

○ 2017년 7월 전문건설업 수주는 6월보다 소폭 감소

- 전체 수주금액은 지난 6월보다 약 6.3% 줄어든 6조 2백억 원 수준으로 추정되며(전년 동월의 약 104% 수준) 이는 주로 원도급공사 수주액의 감소에 기인한 것임. 하지만 지난 6월의 공공공사(종합건설업) 수주증가에 이어 토공과 철콘 등 주요 전문업종의 수주액 증가와 연계된 점을 유의할 필요가 있음.
- 원도급은 전월보다 약 17% 줄어든 1조 6천억 원 규모로(전년 동월 대비 약 18% 감소), 하도급은 전월과 유사한 4조 4천억 원 규모로(전년 동월과도 유사) 추정됨.

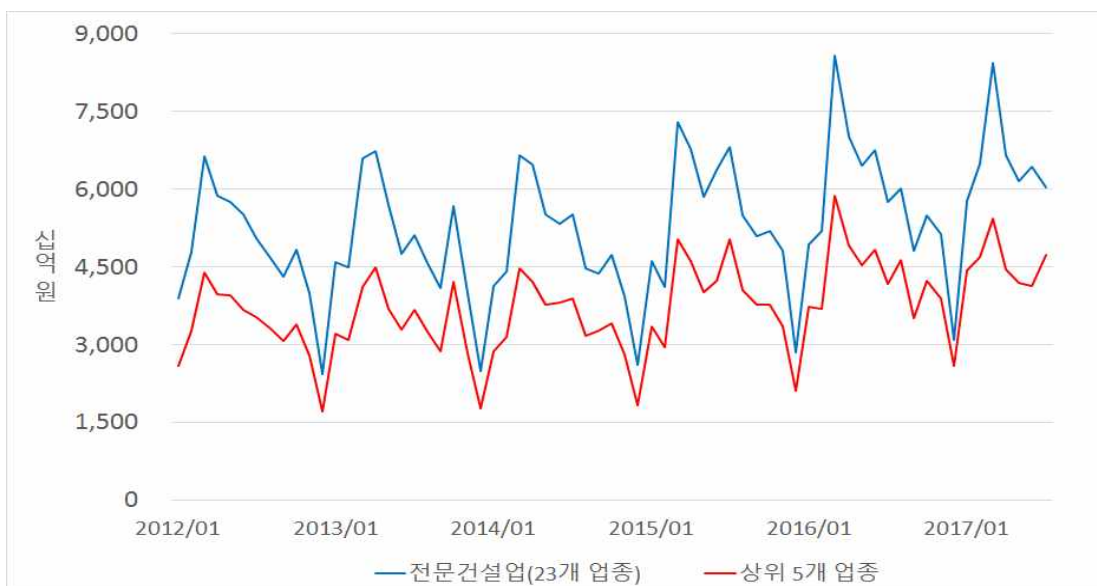
□ 상위 5개 업종별 수주실적

○ 토공 수주액이 전월보다 크게 증가, 철콘과 미장방수도 증가, 실내건축과 금속창호의 수주액은 소폭 감소

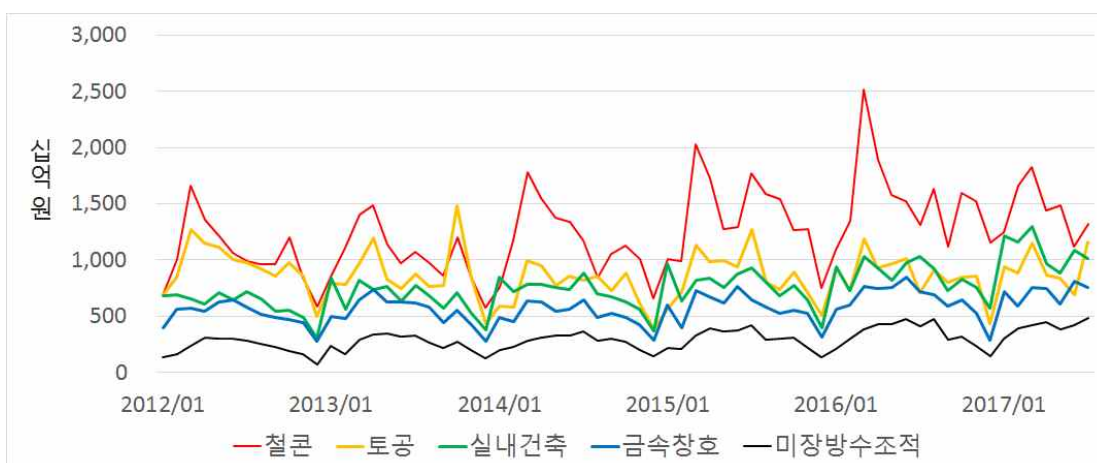
- (철근콘크리트공사업) 전체 수주금액은 전월 대비 약 19% 증가, 전년 동월과는 유사한 수준인 1조 3,230억 원 가량으로 추정됨.
- (토공사업) 전체 수주금액은 전월 대비 약 67% 증가, 전년 동월 대비로도 약 63% 늘어난 1조 1,630억 원 수준으로 추정됨.
- (실내건축공사업) 전체 수주금액은 전월 대비로 약 7% 감소했지만, 전년 동월과는 유사한 정도는 1조 100억 원 수준으로 추정됨.
- (금속구조물창호공사업) 전체 수주금액은 전월 대비 약 7% 감소했지만, 전년 동월보다는 약 5% 늘어난 7,530억 원 수준으로 추정됨.
- (미장방수조적공사업) 전체 수주금액은 전월 대비 약 15% 증가, 전년 동월에 비해서도 약 18% 늘어난 4,850억 원 수준으로 추정됨.

※ 참고 1 : 전문건설업 상위 5개 업종의 수주현황

- 최근 5년간 상위 5개 업종의 공사수주액은 전문건설업(23개 업종) 전체 수주액의 약 70.9%를 차지하는 것으로 나타남.
- 단, 전문건설업의 수주실적은 대한전문건설협회가 회원사들을 대상으로 시행하는 연 1회의 실적신고를 통해 집계됨에 따라, 2017년 1~7월의 전문공사 실적은 대한전문건설공제조합의 공사보증금액(해당 기간)을 근거로 산정한 추정치임을 유의해야 함.



< 전문건설업(23개 업종) 전체 수주액과 상위 5개 업종의 수주현황 비교 >



< 최근 5년간 전문건설업 상위 5개 업종의 수주현황 >

※ 참고 2 : 국내 건설업 총 수주액과 전문건설업 공사수주액 비교

(단위: 십억 원)

	국내 건설업 총 수주액	전문건설업 전체 수주액	원도급 공사 수주액	하도급 공사 수주액
2015.5	12,640	5,862	1,424	4,438
2015.6	13,641	6,365	1,627	4,737
2015.7	8,681	6,808	1,382	5,426
2015.8	8,767	5,492	1,104	4,388
2015.9	19,046	5,102	1,132	3,970
2015.10	10,387	5,191	1,272	3,919
2015.11	13,244	4,814	1,061	3,753
2015.12	13,517	2,853	655	2,199
2016.1	7,339	5,141	1,337	3,602
2016.2	10,002	5,313	1,161	4,024
2016.3	11,666	8,753	2,143	6,429
2016.4	10,850	7,192	1,868	5,148
2016.5	9,656	6,637	1,623	4,835
2016.6	12,507	6,912	1,624	5,129
2016.7	11,991	5,847	1,358	4,396
2016.8	13,372	6,182	1,231	4,782
2016.9	11,607	4,945	1,009	3,809
2016.10	11,607	5,769	1,285	4,213
2016.11	12,563	5,321	1,152	3,987
2016.12	19,428	3,344	709	2,387
2017.1	8,551	5,783	1,257	4,504
2017.2	12,437	6,492	1,635	4,858
2017.3	9,062	8,436	2,733	5,775
2017.4	14,564	6,653	1,887	4,741
2017.5	11,381	6,149	1,629	4,510
2017.6	12,460	6,431	1,920	4,476
2017.7	-	6,026	1,602	4,458

주1: 2017년의 전문건설업 수주액은 전문건설공제조합의 보증실적자료를 바탕으로 한 월별 추정치임에 따라 전체 수주액과 원도급 및 하도급 공사의 합계에 차이가 있음

주2: 추정치의 경우 설계변경 등으로 인한 기존 공사의 증액은 증액시점에 발생한 신규 수주액으로 간주함

주3: 국내 건설업 총 수주액은 한국은행의 자료임(2017.8 기준)

참고 3 : 전문건설업 상위 5개 업종의 월별 수주실적 추이

(단위: 십억 원)

	철근 콘크리트 공사업	토공사업	실내건축 공사업	금속구조물 창호공사업	미장방수 조적공사업
2015.5	1,278	994	751	616	365
2015.6	1,290	936	876	761	377
2015.7	1,774	1,273	926	645	423
2015.8	1,583	797	801	580	294
2015.9	1,537	732	679	522	296
2015.10	1,261	892	770	548	307
2015.11	1,274	704	642	522	218
2015.12	753	509	395	313	138
2016.1	1,087	934	941	558	210
2016.2	1,348	729	723	594	298
2016.3	2,514	1,189	1,034	763	383
2016.4	1,892	927	926	742	430
2016.5	1,573	964	816	756	431
2016.6	1,527	1,014	979	842	472
2016.7	1,310	713	1,026	716	411
2016.8	1,635	909	922	690	472
2016.9	1,115	797	731	588	288
2016.10	1,592	846	829	646	318
2016.11	1,524	854	755	523	238
2016.12	1,158	435	567	285	147
2017.1	1,250	940	1,220	720	300
2017.2	1,660	890	1,160	590	390
2017.3	1,830	1,150	1,290	750	420
2017.4	1,440	860	970	750	440
2017.5	1,490	840	890	600	380
2017.6	1,116	695	1,090	809	423
2017.7	1,323	1,163	1,010	753	485

주: 2017년 1~7월 수주액은 전문건설공제조합의 보증실적자료를 바탕으로 한 월별 추정치임

문의: 이은형 책임연구원(eunhyung@ricon.re.kr)